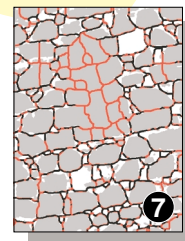
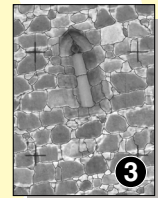
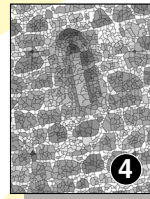
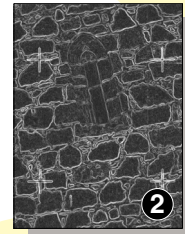




Segmentierung von Natursteinfassaden mit der Wasserscheiden-Transformation



Auswertebispiel: Nikolaikirche Jüterbog

- 1 Bildausschnitt der Natursteinfassade
- 2 Berechneter Gradientenbetrag
- 3 Geglättete Wasserscheiden
- 4 Übersegmentierte Wasserscheiden
- 5 Verschmolzene Wasserbecken
- 6 Binarisierte Segmente
- 7 Logische Verknüpfung
- 8 Nachverarbeitete Segmente
- 9 Ergebnis der Naturstein-Segmentierung

